



Közlekedésre felkészítés monitoringja

Óvodás korosztály

Az alábbi kérdőív kérdései a közlekedésbiztonsággal kapcsolatos szabályismeretre és a közlekedésben tanúsított magatartásra vonatkoznak. A kérdőív névtelen és az eredményeket a Közlekedéstudományi Intézet Nonprofit Kft. csak kutatási célokra használja fel.

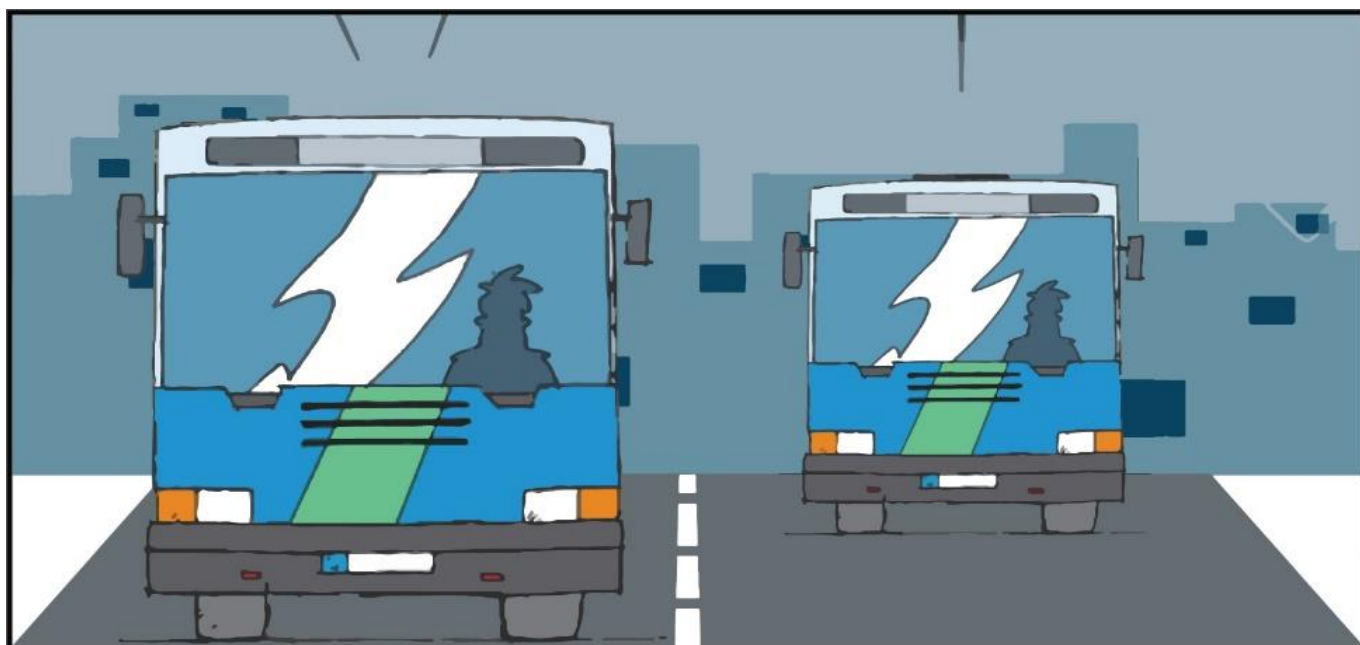
Köszönjük együttműködésed!

Születési éved:.....

Nem: fiú lány

Közlekedésbiztonsági monitoring felmérés óvodás korú gyerekeknek

1. Melyik autóbusz van hozzád közelebb? Az, amelyiket kisebbnek látod vagy az, amelyiket nagyobbak? Rajzolj napocskát a zöld négyzetbe ahhoz a buszhoz, amelyik közelebb van hozzád!



2. Bence és Apukája az egyik képen sötétben is jól látható, vajon melyik képen? Rajzolj egy napocskát a zöld négyzetbe ahhoz a képhez, ahol Bence és Apukája láthatóbbak az úton!



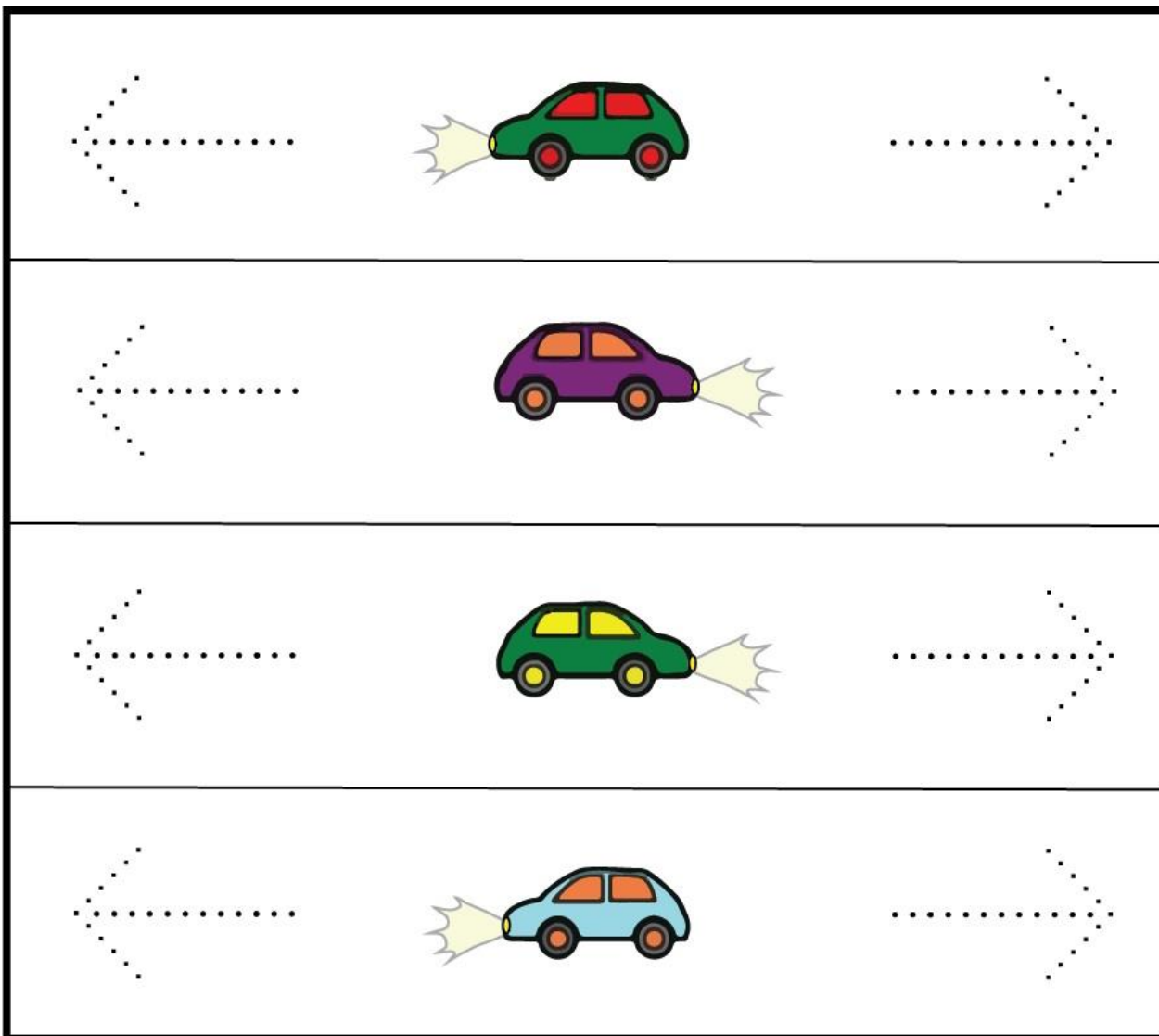
3. Mit viselt Bence és Apukája, amitől jobban láthatóak voltak? Karikázd be a helyes választ!



4. Bence és Dorka a járdán áll. Színezd ki a járdaszegélyt!



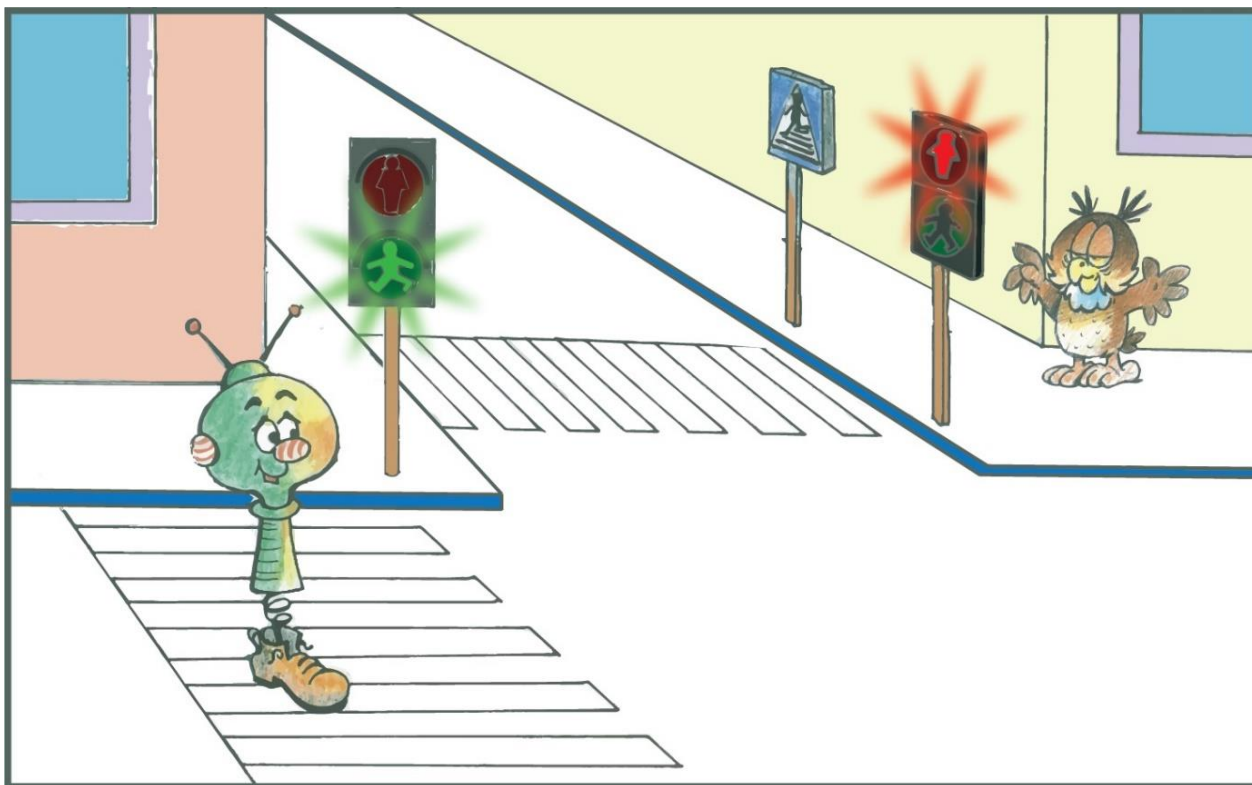
5. Mennek az autók erre-arra, de melyik halad jobbra és melyik balra? Húzd össze azokat a pontokat nyilacskává, amerre haladnak az autók!



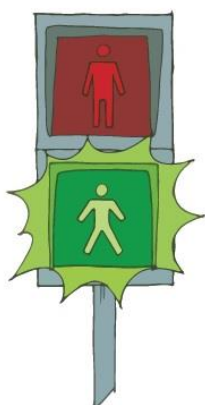

6. Melyik óvodás gyalogol a legbiztonságosabban a járdán? Jelöld meg a kis kockában egy napocskával!







7. Színezd ki a járdát!









8. Nézd meg jól a gyalogátkelőhelyet, ahol a gyalogosok közlekednek! Milyen jelzést mutat most a jelzőlámpa a GYALOGOSOKNAK? Karikázd be a megfelelő jelzőlámpát!




9. Rajzolj egy napocskát a zöld négyzetbe ahhoz a képhez, amelyiken szabályosan közlekedik az óvodás!




10. A képen a jelzőlámpák tilosat és szabad utat jeleznek a gyalogosoknak. Rajzolj napocsát a zöld négyzetbe azokhoz a képekhez, amelyek azt mutatják, hogy TILOS az úttestre lépned!



11. Az egyik képen Bence biztonságosan utazik. Mit gondolsz, melyik képen?
Rajzolj egy napocskát a helyes kép alá a négyzetbe!



12. A képen járműveket és gyalogosokat is látsz. Ki indulhat el elsőként az úton? Rajzolj a kép alatti zöld négyzetbe emberkét, ha a gyalogosok, autót, ha a járművek mehetnek át elsőként!



13. Számold meg hányan utaznak a buszon! Színezd ki azokat az utasokat, akik helyesen viselkednek!



14. Bence nagyon szeret biciklizni. Karikázd be azokat a felszereléseket, amiket fel kell vennie Bencének ahhoz, hogy biztonságban legyen biciklizés közben!



A kérdőív végére értél.
Köszönjük, hogy segítetted a munkánkat!




TUDÁSPRÓBA

Melyik kisfiú játszik biztonságos helyen?



A képen látható gyalogos át szeretne kelni az úttesten. Melyik nyíllal jelölt irányba kell először néznie, mielőtt lelép a járdáról?



A járdán közlekedő gyermekek közül válaszd ki azokat, akik biztonságos helyen haladnak!

